



OLJE- OG ENERGIDEPARTEMENTET

Petroleumsvirksomhet i Nord

Ole Anders Lindseth

Ekspedisjonssjef

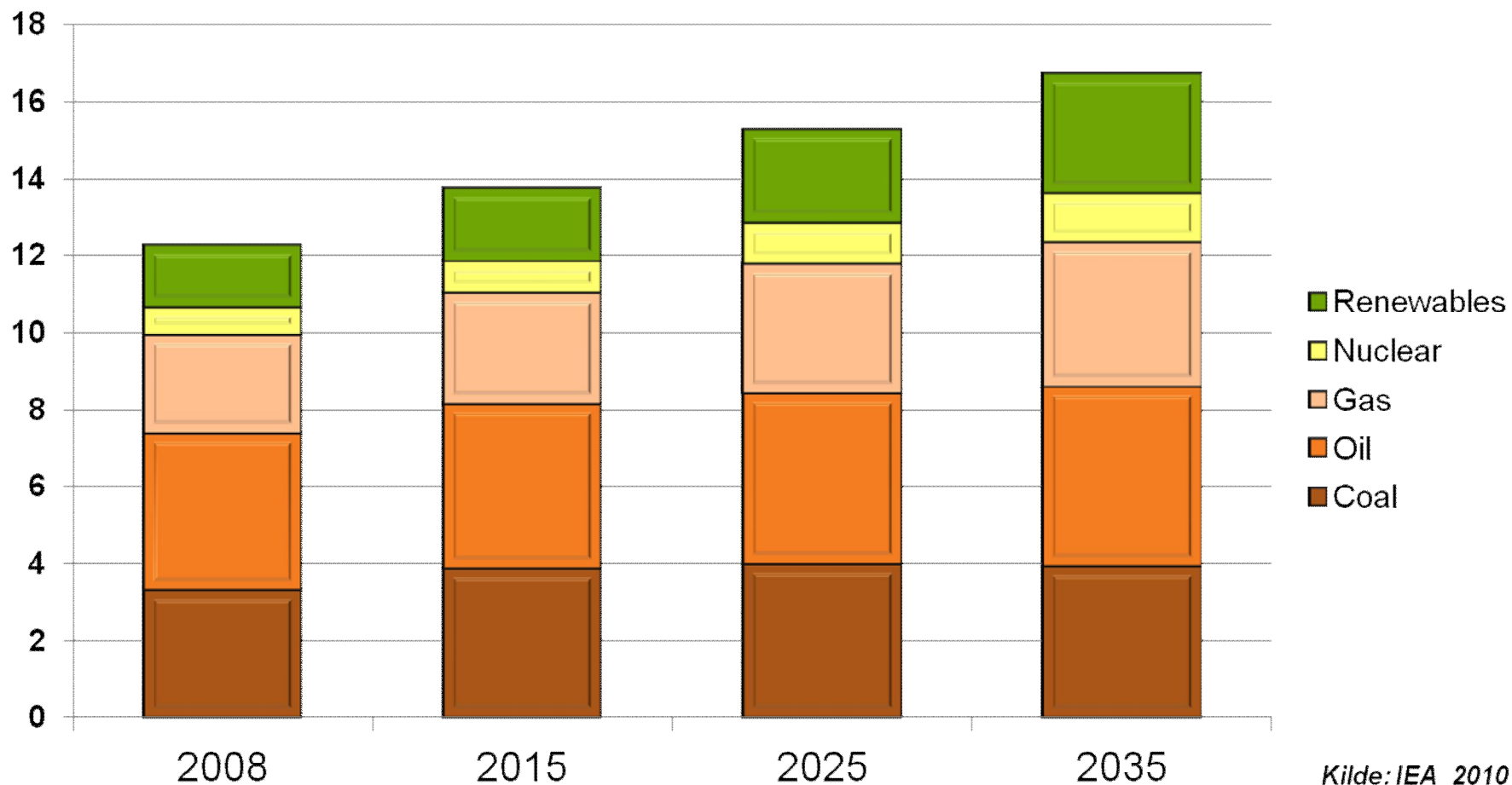
Olje- og energidepartementet

Stavanger - 10. desember 2010

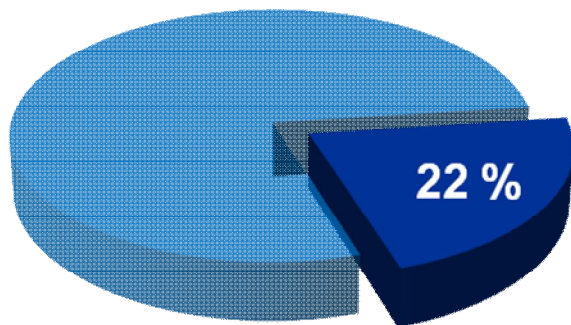
Verdens energibehov fortsetter å øke

Fossil energi vil fortsatt være dominerende

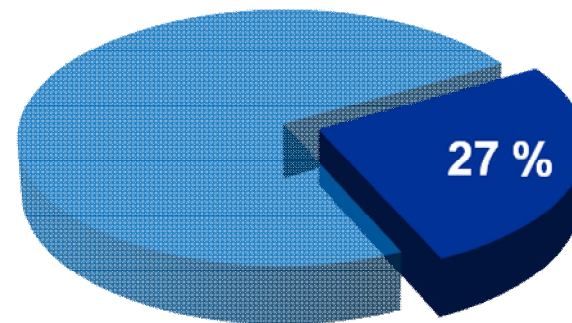
mrd.toe




Makroøkonomiske indikatorer - 2009



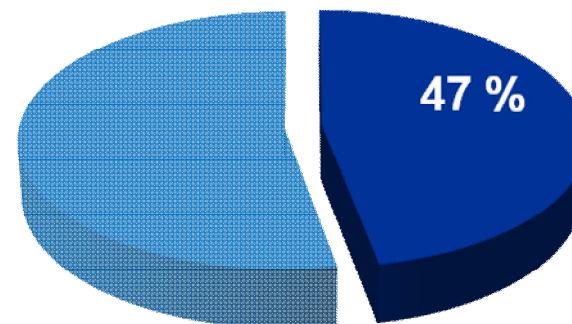
Petroleumssektorens andel av BNP



Petroleumssektorens andel av statens inntekter (prognose)



Petroleumssektorens andel av samlet investeringer



Petroleumssektorens andel av samlet eksport

Kilde: Statistisk sentralbyrå og Finansdepartementet

Statens pensjonsfond utland

- **3000 mrd kr pr. 1. november 2010**

Energy Resources in the Arctic

30 % of the world's undiscovered natural gas and 13 % of the world's undiscovered oil in the Arctic
(source: USGS)



1. South Kara Sea
2. North Kara Sea
3. Laptev Sea
4. East Siberian Sea
5. Chukchi Sea
6. Alaska North Slope
7. East Greenland
8. Barents Sea





- **Bærekraftig utvikling**
 - **Økonomisk aktivitet**
 - **Sosial dimensjon**
 - **Klima- og miljøhensyn**
- **Risiko/sannsynlighet/skadeomfang**
- **Kost/nytte**
- **Faktabaserte tiltak**

The High North

